

# Styrets årsberetning for 2020 for Sparebankstiftelsen SpareBank 1 Nord-Norge

## Om Stiftelsen

Sparebankstiftelsen SpareBank 1 Nord-Norge ble formelt stiftet 5. mai 2011.

### Formål

Stiftelsens hovedformål er å utøve et langsiktig og stabilt eierskap i SpareBank 1 Nord-Norge, herunder forvalte de egenkapitalbevis som Stiftelsen ble tilført ved opprettelsen og så langt det er mulig delta i emisjoner i SpareBank 1 Nord-Norge.

Stiftelsen skal videreføre sparebanktradisjoner gjennom eierskap i SpareBank 1 Nord-Norge.

Stiftelsen kan for øvrig plassere midler på en hensiktsmessig og betryggende måte ut ifra hensynet til sikkerhet, risikospredning, likviditet og avkastning, jf. også § 2-5 i Stiftelsens vedtekter.

Stiftelsen skal yte gaver til allmennyttige formål. Slik tildeling skal likevel maksimalt kunne skje innenfor rammen av de årlige overskudd i Stiftelsen. Gaveutdelingene skal skje til allmennyttige formål innenfor SpareBank 1 Nord-Norges markedsområde.

Stiftelsen kan ellers utøve annen virksomhet som er forenelig med angitte formål og den til enhver tid gjeldende lovgivning.

### Stiftelsens kapital

Stiftelsen er opprettet med 32.226 egenkapitalbevis pålydende kroner 25 i SpareBank 1 Nord-Norge. Stiftelsens grunnkapital utgjør kroner 999.973,-.

Stiftelsen har i årene etter opprettelsen fått tildelt samfunnsutbytte fra SpareBank 1 Nord-Norge i flere omganger. Sammen med opparbeidede overskudd fra opprettelsen har Stiftelsen per 31.12.2020 en egenkapital på til sammen 1 105,4 mill. kroner. Det alt vesentlige av denne kapitalen skriver seg fra samfunnsutbytte fra banken.

### Forvaltning av midler

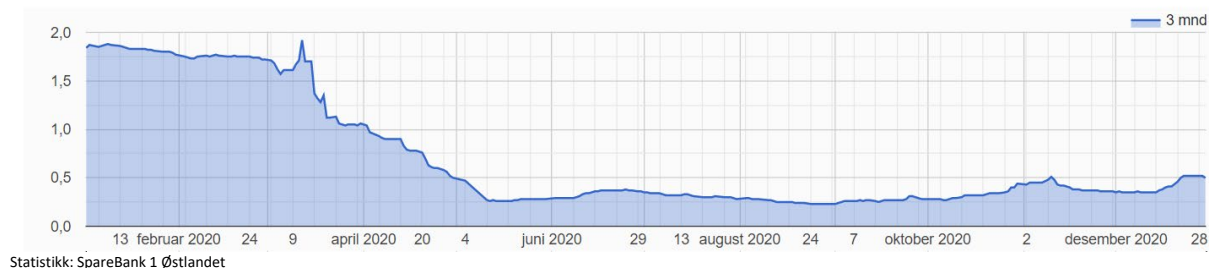
Vedtektene fastsetter at midler som er tildelt Stiftelsen skal forvaltes med meget lav risiko og med god likviditet. Styret har vedtatt at Stiftelsens likviditet skal være plassert som innskudd i banker med virksomhet i Norge. Dette slik at midlene skal bevares for å sikre oppfyllelse av Stiftelsens hovedformål.

## Virksomheten i 2020

### Eksterne forhold

Covid-19 pandemien har over hele verden medført at året 2020 har vært spesielt for de fleste. For Stiftelsen har pandemien først og fremst påvirket finansinntektene gjennom et redusert rentenivå da praktisk talt alle Stiftelsens midler er plassert i bank. Våren 2020 sank norske renter målt ved 3 mnd NIBOR fra om lag 1,8 % de to første månedene av året til 0,2-0,3 % om sommeren, for deretter svakt å stige til et nivå på 0,5 % på slutten året.

NIBOR Interbankrenter norske kroner (NIBOR)



Ovennevnte har medført at det løpende inntektsnivået for Stiftelsen i løpet av året er betydelig redusert. Flere forhold har likevel medført at resultatet for året ikke ble vesentlig svekket sammenlignet med foregående år. Det vises til nærmere omtale i avsnittet nedenfor tilknyttet årsregnskapet.

### Gavetildelinger

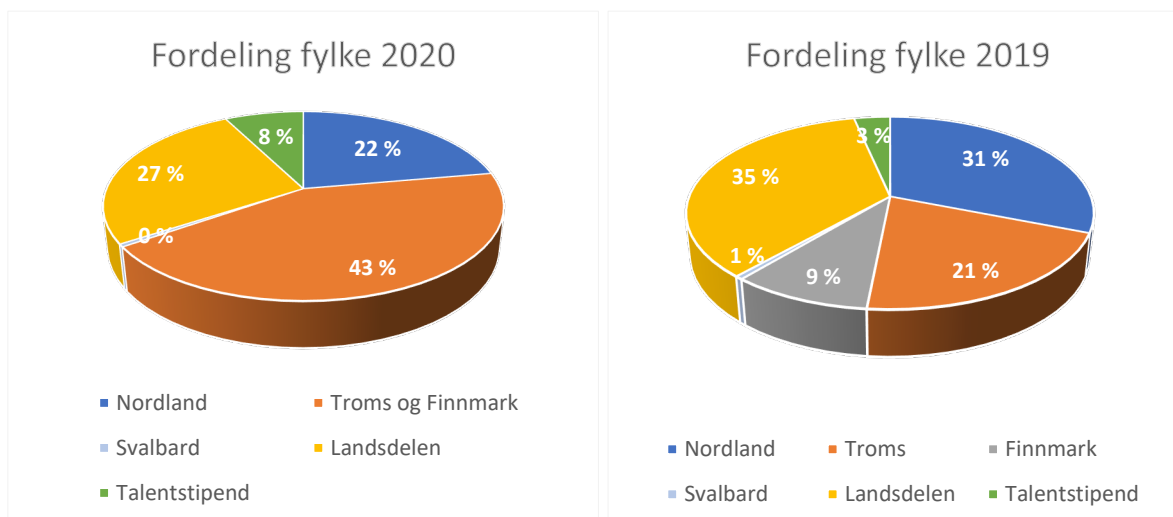
Stiftelsens vedtekter fastsetter at Stiftelsen skal yte gaver til allmenntilfelle formål innenfor SpareBank 1 Nord-Norges markedsområde. Dette kan skje innenfor rammen av opparbeidede overskudd, dog eksklusive tildelinger av kapital fra banken. Styret har vedtatt retningslinjer for gavetildeling som blant annet sier hvilke tiltak som kan støttes.

Maksimal støtte er kroner 250.000 per tiltak, men styret kan i enkelttilfeller fravike dette. Stiftelsen mottok i alt 263 søknader om gaver i 2020, med et samlet omsøkt beløp på kroner 55.327.791.

I 2020 er det gitt tilsagn om 148 gaver på til sammen kroner 21.4 mill. med en fordeling på sektor og fylke som vist nedenfor:

Tall i hele tusen

Fordeling per sektor 2020	2020	2019
Fritidstilbud til barn og unge	4 817	4 726
Trivselstiltak for eldre	3 635	1 849
Friluftsliv	4 947	5 223
Stimulerende tiltak til praktisk/yrkesrettet utdanning	1 420	1 000
Stipend for kompetanseheving	0	5 316
Annet	5 000	0
Talentstipend	1 627	632
<b>Sum</b>	<b>21 427</b>	<b>18 747</b>



Nivået på tildelingen av gaver i 2020 er det høyeste siden Stiftelsen ble opprettet.

Det vises for øvrig til egen oversikt over alle gavetildelinger annet sted i årsrapporten.

### Øvrige forhold

SpareBank 1 Nord-Norge etablerte Stiftelsen i 2011 og er fortsatt en nær samarbeidspartner for Stiftelsen. Samarbeidet med banken har også i 2020 vært godt med løpende dialog. Herunder føres det samtaler med banken for å søke å sikre at de formål Stiftelsen innvilger gaver til ikke i betydelig grad overlapper tildelinger av samfunnsutbytte fra banken. Stiftelsens gavestrategi, herunder de formål Stiftelsen innvilger gaver til, er også utformet slik at denne supplerer bankens utdelingspraksis for samfunnsutbytte.

Stiftelsen har også i 2020 fortsatt ordningen med at SpareBank 1 Nord-Norges lokale ledere deler ut Stiftelsens gaver, dog med unntak av noen større utdelinger der Stiftelsen deler ut gavene selv.

Ny nettside for Stiftelsen ble lansert høsten 2020. Den tekniske løsningen er levert av Tromsø-selskapet Gnist Design.

Stiftelsen har også sett behov for å få en ny og mer brukervennlig søknadsportal for gavesøknader. Det er derfor inngått avtale med Sparebankstiftelsen Hedmark om bruk tilsvarende løsningen som de bruker. Dette er samme system som SpareBank 1 Nord-Norge og flere andre banker i SpareBank 1-alliansen bruker. Ny løsning er planlagt lansert medio juni 2021.

Stiftelsens styre er som følger:

Kjell Olav Pettersen, styrets leder	(Tromsø)
Bjørn-Atle Hansen, medlem	(Alta)
Kristina Antonsen, medlem	(Tromsø)
Harriet Andreassen Havdal, medlem	(Bodø)

Leder og nestleder av generalforsamlingen:

Åse Marie Jakobsen, leder (Stokmarknes)  
Thomas K. Førre, nestleder (Tromsø)

Det er avholdt 5 styremøter i 2020.

Selskapets kontorsted er Tromsø. Rolf Eigil Bygdnes er daglig leder i 20 prosent stilling og Mette Hanssen Døsvik arbeider som kontorleder i 90 prosent stilling.

Sparebankstiftelsen SpareBank 1 Nord-Norge er lokalisert i Storgata 69 i Tromsø.

Stiftelsen har ingen aktivitet som i nevneverdig grad påvirker det ytre miljø negativt.

Stiftelsen har tilnærmet likefordeling mellom kjønn i styret og generalforsamling.

## Årsregnskapet

### Resultatregnskap 2020

Tall i parentes henviser til tilsvarende tall for foregående år.

Stiftelsens årsresultat før skatt for 2020 utgjør 217,7 (219,4) mill. kroner. Av dette utgjør samfunnsutbytte fra SpareBank 1 Nord-Norge 200 (200) mill. kroner. Etter overføring av sistnevnte beløp til annen egenkapital, er resterende del av årsresultatet på 17,7 (19,4) mill. kroner avsatt til gaver.

Samlede driftskostnader er 3,1 (2,3) mill. kroner. Økningen sammenlignet med foregående år skyldes i sin helhet følgende engangskostnader:

- Kostnader tilknyttet lansering av film for markedsføring av Stiftelsens Talentstipend.
- Utviklingskostnader tilknyttet ny nettside og ny søknadsportal for gavesøknader.

Netto finansinntekter utgjør 20,8 (21,7) mill. kroner. Svekkelsen av disse inntektene sammenlignet med foregående år skyldes først og fremst det betydelige fallet i rentenivå som fant sted som følge av pandemien. Resultateffekten av rentefallet for 2020 ble likevel redusert på grunn av følgende forhold:

- Rentefallet fikk ikke effekt for hele året 2020.
- Tildelingen av samfunnsutbytte fra banken for 2020 på 200 mill. kroner ble utbetalt tidligere på året sammenlignet med for 2019.
- Økning i Stiftelsens kapitalgrunnlag.

## Balanse

Stiftelsens samlede balanse var årsskiftet 1 154,1 mill. kroner sammenlignet med tilsvarende tall året før på 949,9 mill. kroner. Stiftelsens egenkapital per 31.12.2020 var 1 104,5 (904,5) mill. kroner.

Samlede avsetninger til gaver per 31.12.2020 utgjør 49,0 mill. kroner. Hensyntatt bevilgede, men ikke utbetalte gaver, har Stiftelsen ved siste årsskifte 21,4 mill. kroner i disponible midler til fremtidige gaveutdelinger. Det vises for øvrig til note 10 i årsregnskapet.

Stiftelsens finansielle midler er plassert i egenkapitalbevis i SpareBank 1 Nord-Norge og i bankinnskudd i norske banker. Den finansielle risikoen er således meget lav. Stiftelsens finansielle stilling betegnes som svært god.

## Disponering av årets overskudd

Styret foreslår følgende disponering av årets overskudd:

Overført til gaver	kr 17 746 057
Overført annen egenkapital	kr 200 000 000
<u>I alt disponert</u>	<u>kr 217 746 057</u>

## Avslutning og utsiktene fremover

Årsregnskapet er avlagt under forutsetning om fortsatt drift. Resultatet vurderes av styret som godt.

For å oppfylle Stiftelsens hovedformål, er det etter styrets vurdering behov for ytterligere å øke Stiftelsens kapitalgrunnlag. Det føres en løpende dialog med SpareBank 1 Nord-Norge i denne forbindelse.

Disponible midler for avsetning til gaver er i dag begrenset til Stiftelsens opparbeidede overskudd, eksklusive tildelinger av kapital fra banken. Dersom det lave rentenivået vedvarer – og uten betydelige ytterligere kapitaltilskudd fra banken – må det de nærmeste årene påregnes redusert nivå på den del av Stiftelsens resultat som er disponibel for avsetning til gaver.

Stiftelsens fremtidsutsikter vurderes som gode.

Tromsø, 9. mars 2021

Styret i Sparebankstiftelsen SpareBank 1 Nord-Norge



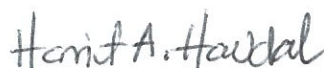
Kjell Olav Pettersen  
styreleder



Kristina Antonsen



Bjørn-Atle Hansen



Harriet Andreassen Havdal



Rolf Eigil Bygdnes  
daglig leder

---

---

**Årsregnskap 2020  
for  
Sparebankstiftelsen  
SpareBank 1 Nord-Norge**

**Organisasjonsnr. 997144406**

---

---

# Resultatregnskap

	Note	2020	2019
<b>DRIFTSINNEKTER OG DRIFTSKOSTNADER</b>			
<b>Driftsinntekter</b>			
Annen driftsinntekt		200 000 000	200 000 000
<b>Sum driftsinntekter</b>		<b>200 000 000</b>	<b>200 000 000</b>
<b>Driftskostnader</b>			
Lønnskostnad	2	1 469 086	1 366 217
Avskrivning på varige driftsmidler	5	0	5 303
Annen driftskostnad	3	1 591 006	944 112
<b>Sum driftskostnader</b>		<b>3 060 092</b>	<b>2 315 632</b>
<b>DRIFTSRESULTAT</b>		<b>196 939 908</b>	<b>197 684 368</b>
<b>FINANSINNEKTER OG FINANSKOSTNADER</b>			
<b>Finansinntekter</b>			
Annen renteinntekt		15 159 842	16 054 400
Utbytte egenkapitalbevis	5	5 646 424	5 646 424
<b>Sum finansinntekter</b>		<b>20 806 266</b>	<b>21 700 824</b>
<b>Finanskostnader</b>			
Annen rentekostnad		117	48
<b>Sum finanskostnader</b>		<b>117</b>	<b>48</b>
<b>NETTO FINANSPOSTER</b>		<b>20 806 149</b>	<b>21 700 776</b>
<b>ORDINÆRT RES. FØR SKATTEKOSTNAD</b>		<b>217 746 057</b>	<b>219 385 144</b>
<b>ORDINÆRT RESULTAT</b>		<b>217 746 057</b>	<b>219 385 144</b>
<b>ÅRSRESULTAT</b>		<b>217 746 057</b>	<b>219 385 144</b>
<b>OVERF. OG DISPONERINGER</b>			
Overført til gaver	9,10	17 746 057	19 385 144
Overføringer annen egenkapital	9	200 000 000	200 000 000
<b>SUM OVERF. OG DISP.</b>		<b>217 746 057</b>	<b>219 385 144</b>



**Balanse pr. 31.12.2020**

	Note	31.12.2020	31.12.2019
<b>EIENDELER</b>			
<b>ANLEGGSMIDLER</b>			
<b>Finansielle anleggsmidler</b>			
Investeringer i EK-bevis	5	45 902 368	45 902 368
<b>Sum finansielle anleggsmidler</b>		<b>45 902 368</b>	<b>45 902 368</b>
<b>SUM ANLEGGSMIDLER</b>		<b>45 902 368</b>	<b>45 902 368</b>
<b>OMLØPSMIDLER</b>			
<b>Fordringer</b>			
Andre fordringer		25 561	320 139
<b>Sum fordringer</b>		<b>25 561</b>	<b>320 139</b>
<b>Bankinnskudd, kontanter o.l.</b>			
Bankinnskudd, kontanter o.l.	8,11	1 108 210 769	903 647 680
<b>SUM OMLØPSMIDLER</b>		<b>1 108 236 330</b>	<b>903 967 818</b>
<b>SUM EIENDELER</b>		<b>1 154 138 698</b>	<b>949 870 187</b>

**Balanse pr. 31.12.2020**

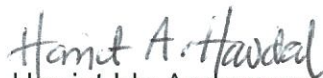
	Note	31.12.2020	31.12.2019
<b>EGENKAPITAL OG GJELD</b>			
<b>EGENKAPITAL</b>			
<b>Innskutt egenkapital</b>			
Selskapskapital	9	999 973	999 973
<b>Sum innskutt egenkapital</b>		<b>999 973</b>	<b>999 973</b>
<b>Opptjent egenkapital</b>			
Annen egenkapital	9	1 103 512 956	903 512 956
<b>Sum opptjent egenkapital</b>		<b>1 103 512 956</b>	<b>903 512 956</b>
<b>SUM EGENKAPITAL</b>		<b>1 104 512 929</b>	<b>904 512 929</b>
<b>GJELD</b>			
<b>LANGSIKTIG GJELD</b>			
<b>Avsetning for forpliktelser</b>			
Avsetning gaver til almennyttige formål	10	48 984 362	44 962 351
<b>Sum avsetning for forpliktelser</b>		<b>48 984 362</b>	<b>44 962 351</b>
<b>SUM LANGSIKTIG GJELD</b>		<b>48 984 362</b>	<b>44 962 351</b>
<b>KORTSIKTIG GJELD</b>			
Leverandørgjeld	6	66 947	60 120
Skyldig offentlige avgifter	6	277 104	262 963
Annen kortsiktig gjeld	6	297 356	71 824
<b>SUM KORTSIKTIG GJELD</b>		<b>641 407</b>	<b>394 907</b>
<b>SUM GJELD</b>		<b>49 625 770</b>	<b>45 357 258</b>
<b>SUM EGENKAPITAL OG GJELD</b>		<b>1 154 138 698</b>	<b>949 870 187</b>

Tromsø, den 9. mars 2021

Sparebankstiftelsen SpareBank 1 Nord-Norge


Kjell Olav Pettersen  
Styreleder

Bjørn-Atle Hansen  
Styremedlem

Kristina Antonsen  
Styremedlem

Harriet Ida Andreassen Havdal  
Styremedlem

Rolf Eigil Bygdnes  
Daglig leder

## Sparebankstiftelsen SpareBank 1 Nord-Norge

### Note 1 Regnskapsprinsipper

Årsregnskapet for stiftelsen er satt opp i samsvar med regnskapslovens bestemmelser og norsk regnskapsstandard. Alle tall i hele kroner.

#### Valuta

Pengeposter i utenlandsk valuta vurderes etter kursen ved regnskapsårets slutt.

#### Driftsinntekter

Inntektsføring ved eventuelt salg av varer skjer på leveringstidspunktet. Eventuelle tjenester inntektsføres etter hvert som de leveres. Gavetildelinger fra SpareBank 1 Nord-Norge bokføres som driftsinntekter.

#### Skatt

Det er lagt til grunn at stiftelsen ikke er skattepliktig.

#### Klassifisering og vurdering av balanseposter

Omløpsmidler og kortsiktig gjeld omfatter normalt poster som forfaller til betaling innen ett år etter balansedagen. Omløpsmidler vurderes til laveste verdi av anskaffelseskost og antatt virkelig verdi.

Anleggsmidler omfatter eiendeler bestemt til varig eie og bruk.

Investering i egenkapitalbevis i SpareBank 1 Nord-Norge er klassifisert som finansielle anleggsmidler. Finansielle anleggsmidler som er børsnotert nedskrives til balansedagens kurs hvis den er lavere enn gjennomsnittlig anskaffelseskost. Nedskrivningen reverseres når grunnlaget for nedskrivningen ikke lenger er til stede.

#### Fordringer

Kundefordringer og andre fordringer oppføres til pålydende etter fradrag for avsetning til forventet tap. Avsetning til tap gjøres på grunnlag av en individuell vurdering av de enkelte fordringene.

### Note 2 Lønn, godtgjørelse og pensjon for daglig leder, styret og revisor

Stiftelsen er ikke pliktig å ha obligatorisk tjenestepensjon.

Lønnskostnader	2020	2019
Lønn og feriepenger	905 030	820 806
Arbeidsgiveravgift	103 128	97 121
Pensjonskostnader	48 953	53 681
Andre lønnsrelaterte ytelser	1 975	4 609
Godtgjørelse til styret og generalforsamling	410 000	390 000
Sum lønnskostnader	1 469 086	1 366 217

Gjennomsnittlig antall årsverk	1	1
--------------------------------	---	---

Ytelser til ledende personer	2020	2019
Godtgjørelse til ledende personer	231 343	191 003

Styret	2020	2019
Lønn		
Pensjonskostnader		
Godtgjørelse til styret og generalforsamling	410 000	390 000
Sum ytelser til ledende personer	410 000	390 000

Styret, ansatte eller revisor har ikke avtale om bonus eller aksjebasert avlønning.

<b>Godtgjørelse til revisor</b>	<b>2020</b>	<b>2019</b>
Lovpålagt revisjon (inkl. mva)	55 294	59 615
Andre attestasjonstjenester (inkl. mva)		

### Note 3 Annen driftskostnad

	<b>2020</b>	<b>2019</b>
Kontordrift (IT-kostnader, husleie, kontorutstyr m.m)	770 273	240 503
Honorarer (inkl. godtgjørelse til revisjon, forvaltningshonorar m.m)	289 565	292 539
Reklamekostnad	270 469	12 118
Øvrige driftskostnader	260 699	398 952
<b>Sum annen driftskostnad</b>	<b>1 591 006</b>	<b>944 112</b>

### Note 4 Skatt

Det er lagt til grunn at stiftelsen ikke er skattepliktig.

### Note 5 Anleggsmidler

	<b>Søknadsportal</b>
Anskaffelseskost 01.01	63 710
Tilgang kjøpte driftsmidler	
Tilgang egentilvirkede driftsmidler	
Avgang	
<b>Anskaffelseskost 31.12</b>	<b>63 710</b>
Avskrivninger, nedskrivninger 01.01	
Akkumulerte avskrivninger 31.12	63 710
Akkumulerte nedskrivninger 31.12	
Akkumulerte reverserte nedskrivninger 31.12	
<b>Balansført verdi pr. 31.12</b>	<b>-</b>
Avskrivninger varige driftsmidler	
Avskrivninger på immaterielle eiendeler	-
<b>Sum årets avskrivninger</b>	<b>-</b>
Avskrivningsplan	Lineær 3 år

Stiftelsen har som hovedmål å utøve et langsiktig og stabilt eierskap i SpareBank 1 Nord-Norge.

Stiftelsens investering i SpareBank 1 Nord-Norges egenkapitalbevis er derfor klassifisert som finansielle anleggsmidler. Disse er bokført til anskaffelseskost. Det gjøres nedskrivning eller reversering av nedskrivning i forhold til kurs på balansedagen.

<b>Finansielle anleggsmidler</b>	<b>Bokført verdi 31.12.20</b>	<b>Anskaffelses - kost</b>	<b>Nedskrivning</b>
Egenkapitalbevis i SpareBank 1 Nord-Norge	45 902 368	45 902 368	-
<b>Sum finansielle anleggsmidler pr. 31.12.2020</b>	<b>45 902 368</b>	<b>45 902 368</b>	<b>-</b>

Stiftelsen besitter 1.411.606 stk egenkapitalbevis per 31.12.20, til en kurs på 74,60 kr per stk. Stiftelsens egenkapitalbevis hadde per 31.12.20 en samlet verdi på 105.305.808 kr i henhold til kurs på Oslo Børs. Stiftelsen mottok 5.646.424 kr i utbytte på egenkapitalbevisene.

**Note 6 Gjeld**

	2020	2019
Gjeld med forfall < 1 år	641 407	394 907
Langsiktig gjeld med forfall >5 år	-	-

**Note 7 Lån og sikkerhetsstillelse til nærstående parter****Garantiforpliktelser, lån**

Stiftelsen har ingen garantiforpliktelser eller lån ved utgangen av året.

**Note 8 Bankinnskudd**

Av Stiftelsens totale bankinnskudd er kr 270 222,- bundne skattetreksmidler ved utgangen av året.

Totalt er kr 1 006 934 847,- av Stiftelsens bankinnskudd plassert i SNN.

**Note 9 Grunnkapital****Sparebankstiftelsen SpareBank 1 Nord-Norge**

	Innskutt EK	Annen EK	Sum Egenkapital
IB 01.01	999 973	903 512 956	904 512 929
Årsresultat		217 746 057	217 746 057
Disponert til gaver		-17 746 057	-17 746 057
<b>Egenkapital pr 31.12</b>	<b>999 973</b>	<b>1 103 512 956</b>	<b>1 104 512 929</b>

**Note 10 Gaveutdeling**

Stiftelsen har i sine vedtekter nedfelt at den skal yte gaver til allmennyttige formål. Slik tildeling skal likevel maksimalt kunne skje innenfor rammen av de årlige overskudd. Gaveutdelingen skal skje til allmennyttige formål innenfor SpareBank 1 Nord-Norges markedsområde.

**Oversikt over midler tilgjengelig for gaveutdeling til allmennyttige formål**

	2020	2019
Årsresultat	217 746 057	219 385 144
Årets inntekter fra samfunnsutbytte fra SB1 Nord-Norge	-200 000 000	-200 000 000
Årets tilførsel av midler for gavetildeling	17 746 057	19 385 144
<b>Samlede avsetninger til gaveutdeling 01.01.</b>	<b>44 962 351</b>	<b>38 450 441</b>
Årets tilførsel av midler for gavetildeling	17 746 057	19 385 144
Årets utbetalte gaver	-13 724 046	-12 873 234
<b>Samlede avsetninger til gaveutdeling 31.12.</b>	<b>48 984 362</b>	<b>44 962 351</b>
- herav tidligere års bevilgede gaver ikke utbetalt	11 270 247	4 911 580
- herav årets bevilgede gaver ikke utbetalt	16 341 549	14 758 499
<b>Sum årets og tidligere års bevilgede, ikke utbetalte gaver 31.12.</b>	<b>27 611 796</b>	<b>19 670 079</b>
<b>Avsatte midler til fremtidige bevilgninger gaver 31.12.</b>	<b>21 372 566</b>	<b>25 292 272</b>
<b>Samlede avsetninger til gaveutdeling 31.12.</b>	<b>48 984 362</b>	<b>44 962 351</b>

Det ble i 2020 bevilget gaver for kr 21 426 889,-.

**Note 11 Kontantstrømsoppstilling**

	2020	2019
<b>Kontantstrømmer fra operasjonelle aktiviteter</b>		
Resultat før skatt og disponeringer	217 746 057	219 385 144
Betalbar skatt	-	-
Ordinære avskrivninger	-	5 303
Endring i andre tidsavgrensingsposter	534 251	3 088 403
Forskjellen mellom kostnadsført pensjon og inn-/utbetalinger	-	-
Endring i kundefordringer og leverandørgjeld	6 827	-62 172
<b>Netto kontantstrøm fra operasjonelle aktiviteter</b>	<b>218 287 135</b>	<b>222 416 677</b>
<b>Kontantstrømmer fra investeringsaktiviteter</b>		
Investeringer i varige driftsmidler	-	-
Salg av varige driftsmidler (salgssum)	-	-
Endring i andre investeringer	-	-
<b>Netto kontantstrøm fra investeringsaktiviteter</b>	<b>-</b>	<b>-</b>
<b>Kontantstrømmer fra finansieringsaktiviteter</b>		
Nedbetaling av gammel gjeld		-
Endring kassakreditt		-
Selskapskapital, gaveutdelinger	-13 724 046	12 873 282
<b>Netto kontantstrøm fra finansieringsaktiviteter</b>	<b>-13 724 046</b>	<b>12 873 282</b>
<b>Netto endring i likvider i året</b>	<b>204 563 089</b>	<b>209 543 395</b>
<b>Kontanter og bankinnskudd per 01.01</b>	<b>903 647 680</b>	<b>694 104 285</b>
<b>Kontanter og bankinnskudd per 31.12</b>	<b>1 108 210 769</b>	<b>903 647 680</b>